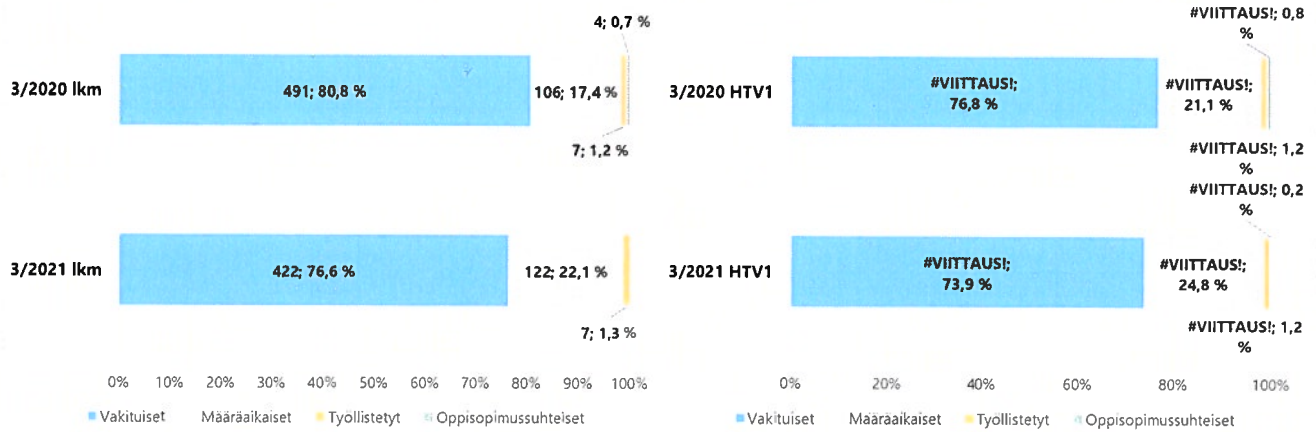


14187 PORIN PALVELULIIKELAITOS

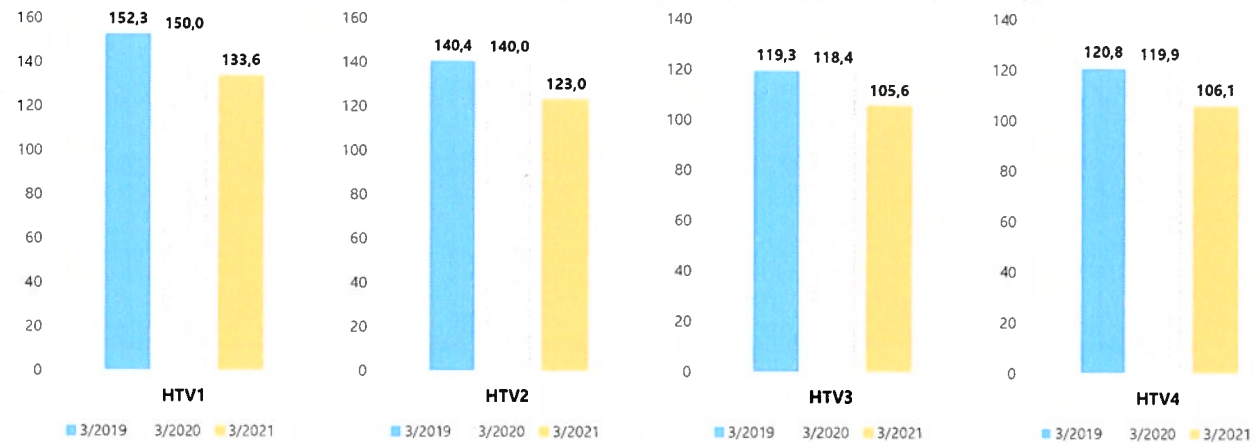
6a) Henkilöstön määrä ja kumulatiiviset henkilötyövuodet (HTV1) palvelussuhteittain (vertailu edelliseen vuoteen)



6b) Henkilöstön määrä palvelussuhteittain

	3/2021	%	3/2020	%	Muutos ed. vuosi	Muutos ed.vuosi 3 viim. kk	Trendi
Vakituiset	422	76,6 %	491	80,8 %	-69	98,6965	-14,1 %
Määräaikaiset	122	22,1 %	106	17,4 %	16	33,0859	15,1 %
Työllistetyt	7	1,3 %	7	1,2 %	0	1,5436	
Oppisopimussuhteiset	0	0,0 %	4	0,7 %	-4	0,2465	-100,0 %
Yhteensä	551	100,0 %	608	100,0 %	-57	133,5725	-9,4 %


7a) Kumulatiiviset henkilötyövuodet (HTV1, HTV2, HTV3 ja HTV4)

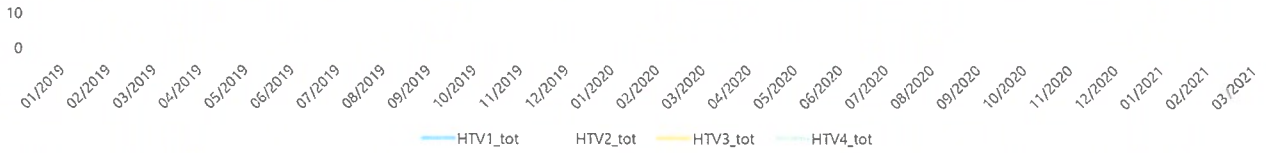


Kumulatiivinen toteuma	3/2019	3/2020	Muutos	Muutos	3/2021	Muutos	Muutos
HTV1	152,3	150,0	-2,3	-1,5 %	133,6	-16,4	-10,9 %
HTV2	140,4	140,0	-0,3	-0,2 %	123,0	-17,0	-12,1 %
HTV3	119,3	118,4	-0,9	-0,8 %	105,6	-12,8	-10,8 %
HTV4	120,8	119,9	-0,9	-0,7 %	106,1	-13,8	-11,5 %

14187 PORIN PALVELULIIKELAITOS

7b) Henkilötyövuosien kuukausitoteumat (HTV1, HTV2, HTV3 ja HTV4)





8a) Kumulatiiviset terveysperusteiset poissaolopäivät/HTV1 (terveysperusteisetpoissaolot = sairaus- ja työtaturmapoissaolot)
Muutos edelliseen vuoteen (%)

-14,1 %

8b) Terveysperusteinen poissaolo-% 3/2021 (sis. työtaturmat)
(terveysperusteinen poissaolo-% = poissaolopäivät kum. / (HTV1 kum. * 365))

6,8 %

8c) Kuukausitoteumat terveysperusteiset poissaolopäivät/HTV1



8d) Terveysperusteiset poissaolot

	Kum. 3/2019	Kum. 3/2020	Muutos	Muutos	Kum. 3/2021	Muutos	Muutos
Sairaus	3 784	4 233	449	11,9 %	3 034	-1 199	-28,3 %
Työtaturma	133	104	-29	-21,8 %	283	179	172,1 %
Yhteensä	3 917	4 337	420	10,7 %	3 317	-1 020	-23,5 %